ราคาปลาป่นเกรดกุ้งเปรียบเทียบปี 2567 - 2569

	ม.ค.	ก.พ.	มี.ค.	เม.ย.	พ.ค.	มิ.ย.	ก.ค.	ส.ค.	ก.ย.	ต.ค.	พ.ย.	ธ.ค.	เฉลี่ยทั้งปี	ต่ำสุด	สูงสุด
เกรดกุ้ง ปี 2567	38.00	38.00	38.00	37.31	37.00	37.00	37.00	35.67	34.00	32.44	32.00	32.00	**35.70**	**32.00**	**38.00**
เกรดกุ้ง ปี 2568	32.00	32.13	33.44	34.00	34.00	34.00	34.90	35.74	37.00	38.00	38.97	40.00	**35.35**	**32.00**	**40.00**
เกรดกุ้ง ปี 2569	**40.00**	**40.79**	**42.13**	**44.77**	**46.35**	**47.47**	**48.00**	**48.00**	**48.00**	**48.00**			**45.35**	**40.00**	**48.00**

ที่มา : บริษัท พัฒนาการตลาดปลาป่น จำกัด

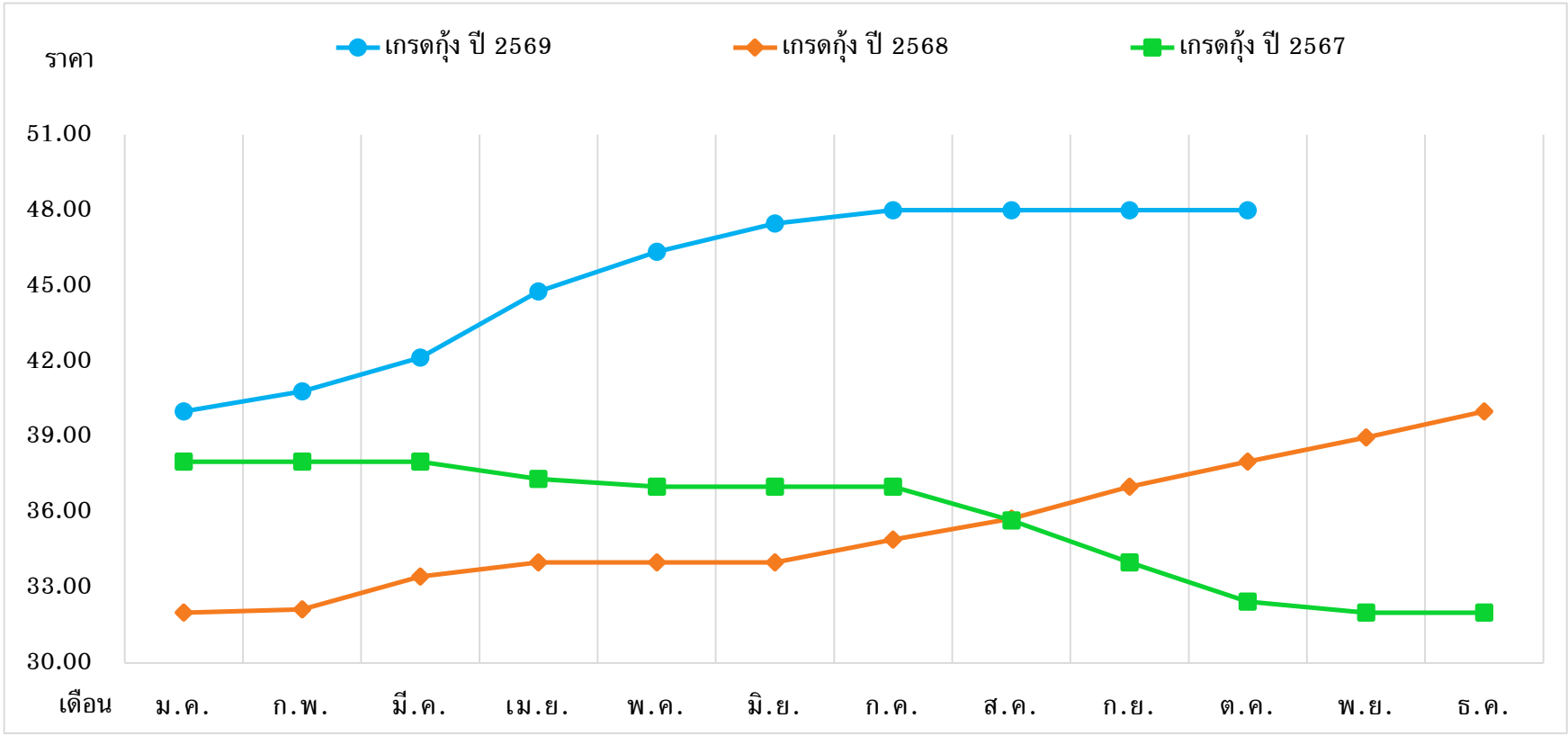

ราคาปลาป่นเบอร์ 1 เปรียบเทียบ ปี 2567 - 2569

	ม.ค.	ก.พ.	มี.ค.	เม.ย.	พ.ค.	มิ.ย.	ก.ค.	ส.ค.	ก.ย.	ต.ค.	พ.ย.	ธ.ค.	เฉลี่ยทั้งปี	ต่ำสุด	สูงสุด
ปลาป่นเบอร์ 1 60 ขึ้น ปี 67	36.00	36.00	36.00	35.31	35.00	35.00	34.30	32.67	31.00	29.44	29.00	29.00	**33.23**	**29.00**	**36.00**
ปลาป่นเบอร์ 1 60 ลง ปี 67	33.00	33.00	33.00	32.31	32.00	32.00	31.30	29.67	28.00	26.44	26.00	26.00	**30.23**	**26.00**	**33.00**
ปลาป่นเบอร์ 1 60 ขึ้น ปี 68	29.00	29.13	30.44	31.00	31.00	31.00	31.90	32.74	34.00	35.00	35.97	37.00	**32.35**	**29.00**	**37.00**
ปลาป่นเบอร์ 1 60 ลง ปี 68	26.00	26.13	27.44	28.00	28.00	28.00	28.90	29.58	30.00	31.00	31.97	33.00	**29.00**	**26.00**	**33.00**
ปลาป่นเบอร์ 1 60 ขึ้น ปี 69	**37.00**	**37.79**	**39.13**	**41.77**	**43.35**	**44.47**	**45.00**	**45.00**	**45.00**	**45.00**			**42.35**	**37.00**	**45.00**
ปลาป่นเบอร์ 1 60 ลง ปี 69	**33.00**	**33.79**	**35.13**	**38.23**	**39.35**	**40.47**	**41.00**	**41.00**	**41.00**	**41.00**			**38.40**	**33.00**	**41.00**

ที่มา : บริษัท พัฒนาการตลาดปลาป่น จำกัด

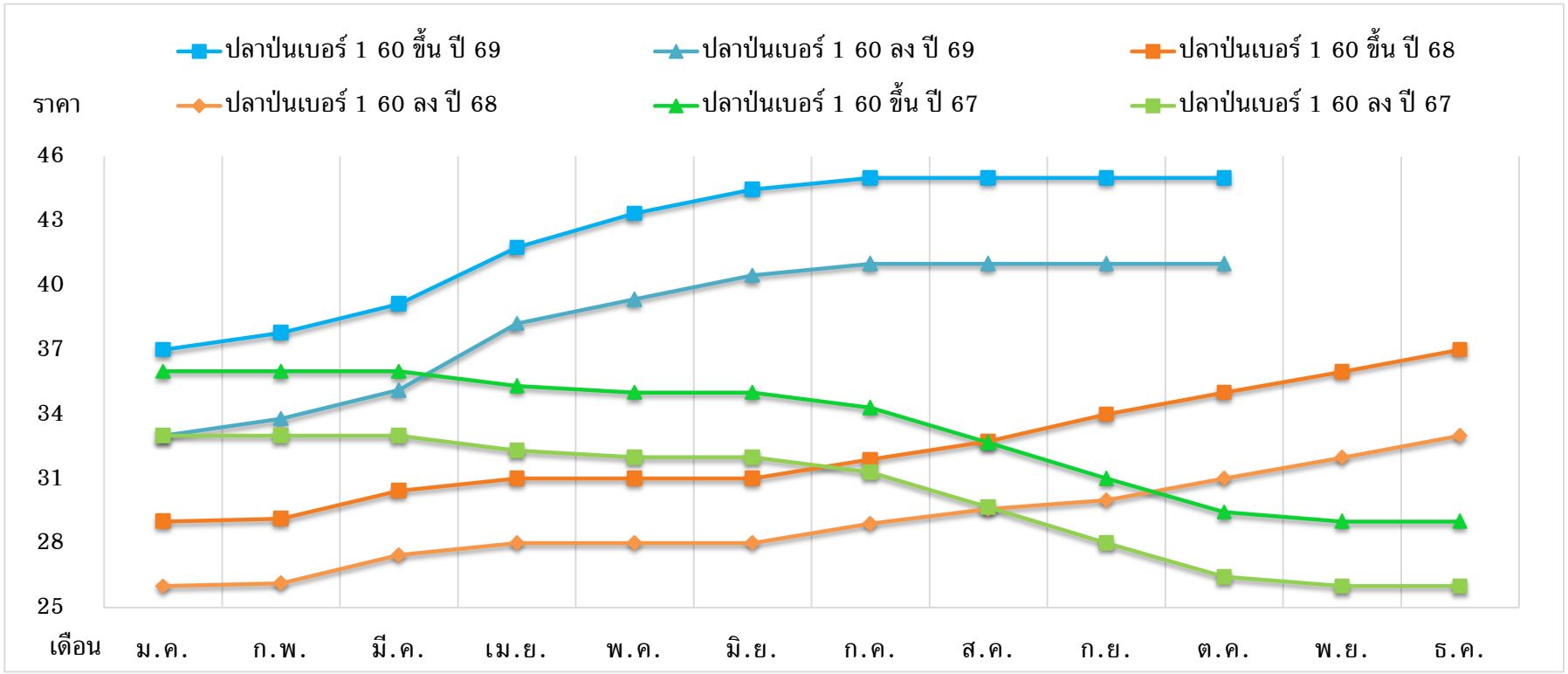

ราคาปลาป่นเบอร์ 2 เปรียบเทียบ ปี 2567 - 2569

	ม.ค.	ก.พ.	มี.ค.	เม.ย.	พ.ค.	มิ.ย.	ก.ค.	ส.ค.	ก.ย.	ต.ค.	พ.ย.	ธ.ค.	เฉลี่ยทั้งปี	ต่ำสุด	สูงสุด
ปลาป่นเบอร์ 2 60 ขึ้น ปี 67	35.00	35.00	35.00	34.31	34.00	34.00	33.30	31.67	30.00	28.44	28.00	28.00	**32.23**	**28.00**	**35.00**
ปลาป่นเบอร์ 2 60 ลง ปี 67	32.00	32.00	32.00	31.31	30.68	30.00	29.30	27.67	26.00	24.44	24.00	24.00	**28.62**	**24.00**	**32.00**
ปลาป่นเบอร์ 2 60 ขึ้น ปี 68	28.00	28.13	29.44	30.00	30.00	30.00	30.90	31.74	33.00	34.00	34.97	36.00	**31.35**	**28.00**	**36.00**
ปลาป่นเบอร์ 2 60 ลง ปี 68	24.00	24.13	25.44	26.00	26.00	26.00	26.90	27.58	28.00	29.00	29.97	31.00	**27.00**	**24.00**	**31.00**
ปลาป่นเบอร์ 2 60 ขึ้น ปี 69	**36.00**	**36.79**	**38.13**	**40.77**	**42.35**	**43.47**	**44.00**	**44.00**	**44.00**	**44.00**			**41.35**	**36.00**	**44.00**
ปลาป่นเบอร์ 2 60 ลง ปี 69	**31.00**	**31.79**	**33.13**	**35.77**	**37.35**	**38.47**	**39.00**	**39.00**	**39.00**	**39.00**			**36.35**	**31.00**	**39.00**

ที่มา : บริษัท พัฒนาการตลาดปลาป่น จำกัด

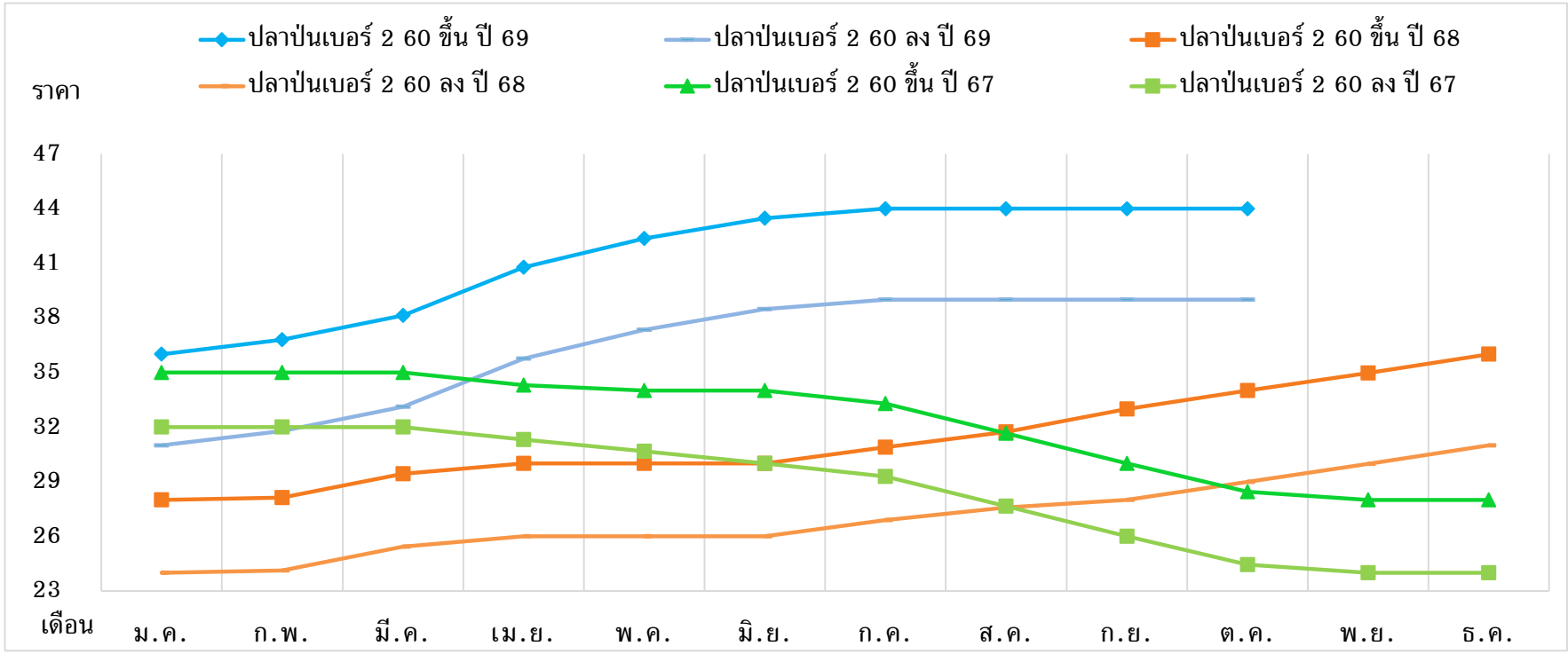

ราคาปลาปั่นซูริมิเปรียบเทียบปี 2567 - 2569

	ม.ค.	ก.พ.	มี.ค.	เม.ย.	พ.ค.	มิ.ย.	ก.ค.	ส.ค.	ก.ย.	ต.ค.	พ.ย.	ธ.ค.	เฉลี่ยทั้งปี	ต่ำสุด	สูงสุด
ปลาปั่นซูริมิ 60 ลง ปี 67	41.01	40.60	40.64	41.60	39.56	37.32	35.79	35.23	32.92	29.90	29.60	29.60	**36.15**	**29.60**	**41.60**
ปลาปั่นซูริมิ 60 ลง ปี 68	29.60	29.60	30.38	30.60	30.60	30.60	30.60	31.63	32.60	34.41	35.13	37.02	**31.90**	**29.60**	**37.02**
ปลาปั่นซูริมิ 60 ลง ปี 69	**38.08**	**38.89**	**41.28**	**45.87**	**47.99**	**50.20**	**51.60**	**51.60**	**51.60**	**51.60**			**46.87**	**38.08**	**51.60**

ที่มา: บริษัท กรุงเทพโปรดิ๊วส จำกัด (มหาชน)

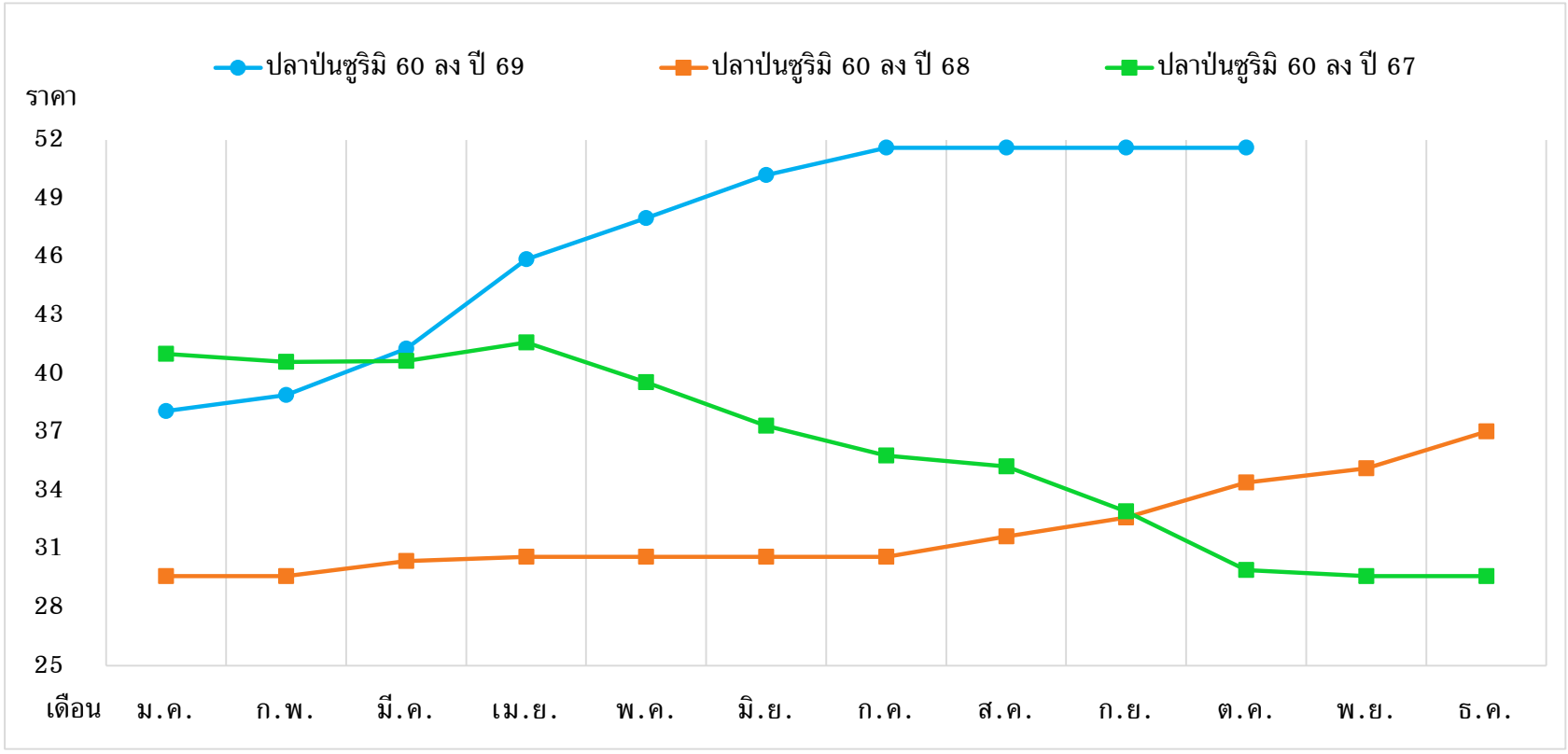

ราคาปลาป่นเบอร์ 3 เปรียบเทียบ ปี 2567 - 2569

	ม.ค.	ก.พ.	มี.ค.	เม.ย.	พ.ค.	มิ.ย.	ก.ค.	ส.ค.	ก.ย.	ต.ค.	พ.ย.	ธ.ค.	เฉลี่ยทั้งปี	ต่ำสุด	สูงสุด
ปลาป่นเบอร์ 3 60 ขึ้น ปี 67	28.00	28.00	28.00	27.31	27.00	27.00	26.30	24.67	23.00	21.44	21.00	21.00	**25.23**	**21.00**	**28.00**
ปลาป่นเบอร์ 3 60 ลง ปี 67	27.00	27.00	27.00	26.31	26.00	26.00	25.30	23.67	22.00	20.44	20.00	20.00	**24.23**	**20.00**	**27.00**
ปลาป่นเบอร์ 3 60 ขึ้น ปี 68	21.00	21.13	22.44	23.00	23.00	23.00	23.90	24.58	25.00	26.00	26.97	28.00	**24.00**	**21.00**	**28.00**
ปลาป่นเบอร์ 3 60 ลง ปี 68	20.00	20.13	21.44	22.00	22.00	22.00	22.90	23.58	24.00	25.00	25.97	27.00	**23.00**	**20.00**	**27.00**
ปลาป่นเบอร์ 3 60 ขึ้น ปี 69	**28.00**	**28.79**	**30.13**	**33.23**	**34.35**	**35.47**	**36.00**	**36.00**	**36.00**	**36.00**			**33.40**	**28.00**	**36.00**
ปลาป่นเบอร์ 3 60 ลง ปี 69	**27.00**	**27.79**	**29.13**	**31.77**	**33.35**	**34.47**	**35.00**	**35.00**	**35.00**	**35.00**			**32.35**	**27.00**	**35.00**

ที่มา : บริษัท พัฒนาการตลาดปลาป่น จำกัด

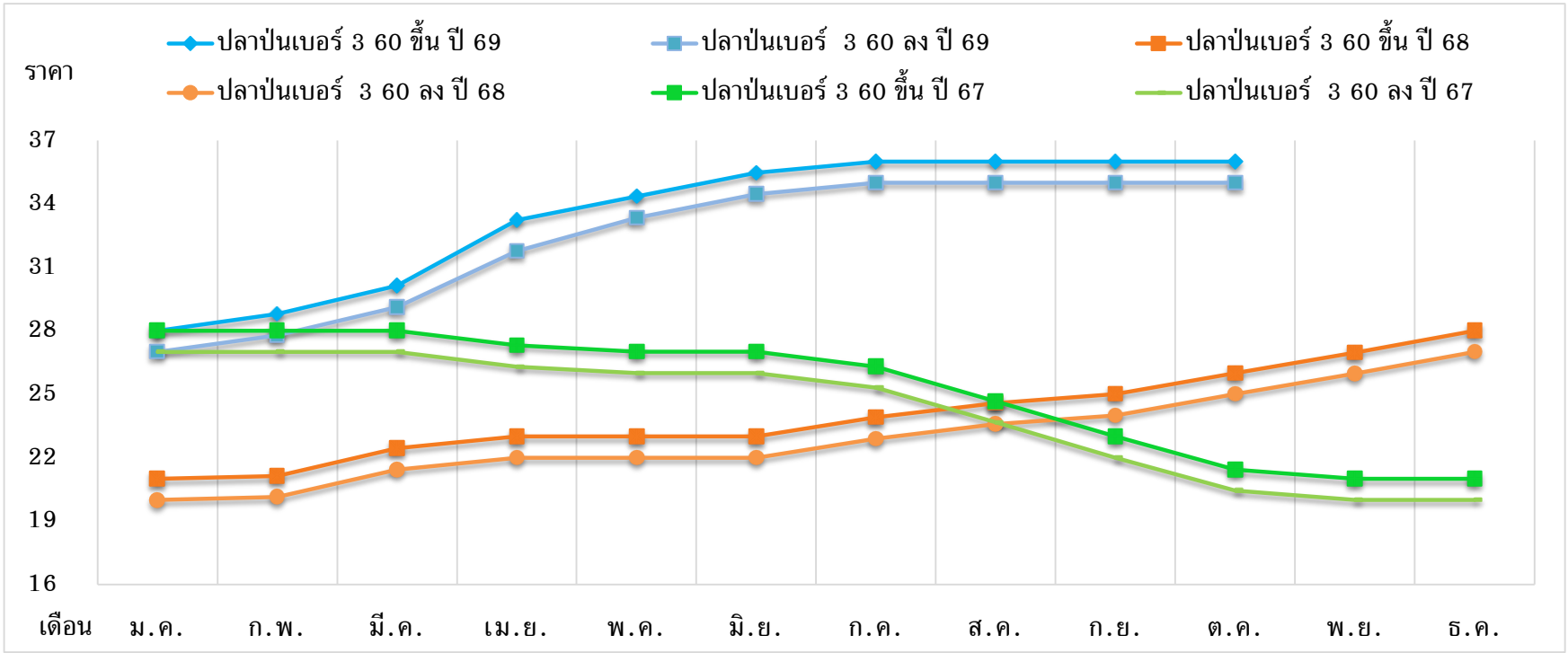

ราคาปลาป่นหัวปลา เปรียบเทียบ ปี 2567 - 2569

	ม.ค.	ก.พ.	มี.ค.	เม.ย.	พ.ค.	มิ.ย.	ก.ค.	ส.ค.	ก.ย.	ต.ค.	พ.ย.	ธ.ค.	เฉลี่ยทั้งปี	ต่ำสุด	สูงสุด
หัวปลา 55 ลง ปี 67	28.00	28.00	28.00	27.31	27.00	27.00	26.30	24.67	23.00	21.44	21.00	21.00	**25.23**	**21.00**	**28.00**
หัวปลา 55 ลง ปี 68	21.00	21.13	22.44	23.00	23.00	23.00	23.90	24.58	25.00	26.00	26.97	28.00	**24.00**	**21.00**	**28.00**
หัวปลา 55 ลง ปี 69	**28.00**	**28.79**	**30.13**	**32.53**	**34.35**	**35.47**	**36.00**	**36.00**	**36.00**	**36.00**			**33.33**	**28.00**	**36.00**

ที่มา : บริษัท พัฒนาการตลาดปลาป่น จำกัด

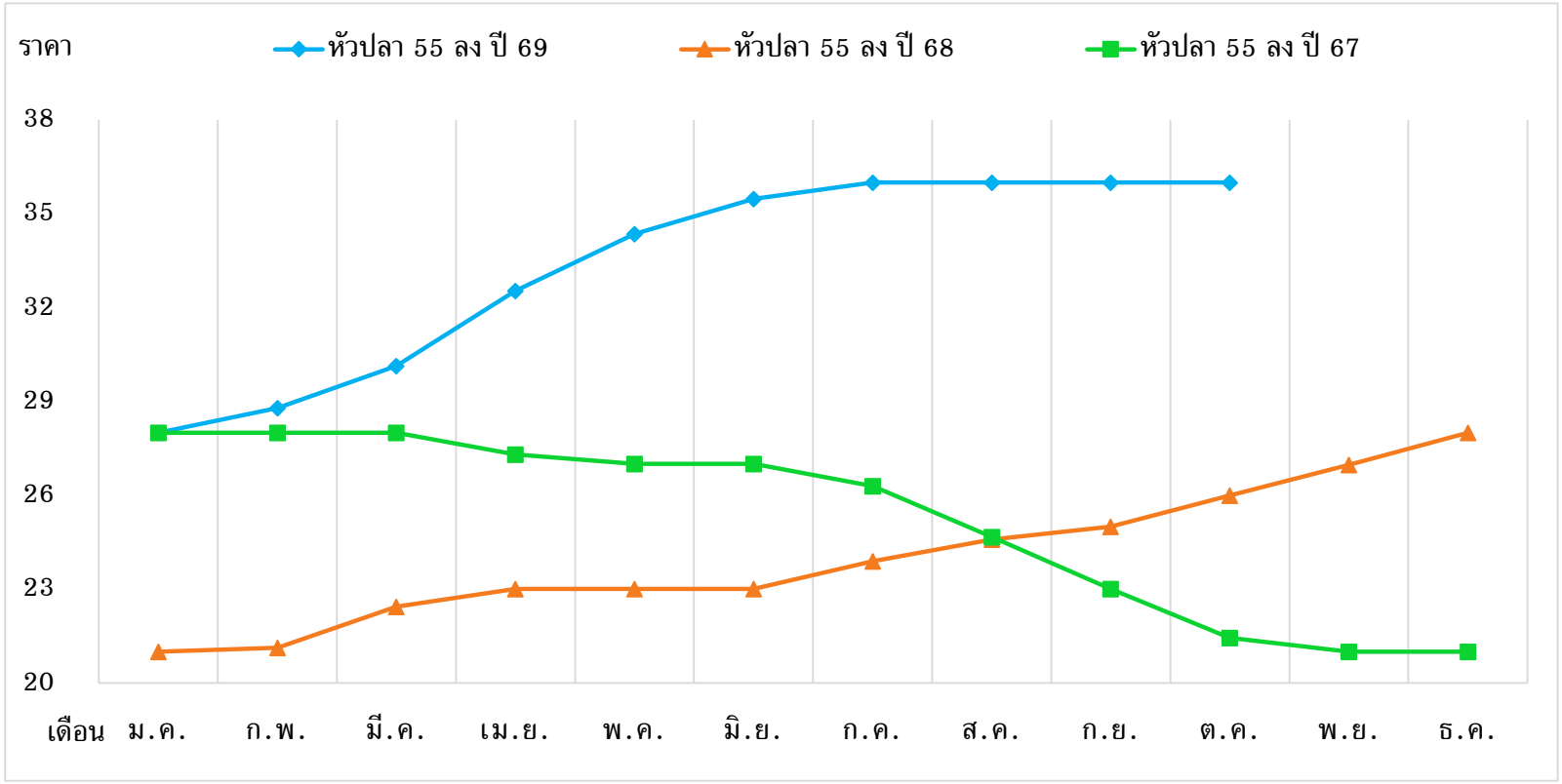

ราคาเฉลี่ยรับซื้อวัตถุดิบทั่วประเทศ ปี 2567 - 2569

	ม.ค.	ก.พ.	มี.ค.	เม.ย.	พ.ค.	มิ.ย.	ก.ค.	ส.ค.	ก.ย.	ต.ค.	พ.ย.	ธ.ค.	เฉลี่ยต่อปี	ต่ำสุด	สูงสุด
ราคาเฉลี่ยปี 2567	9.41	9.68	9.68	9.60	9.60	9.60	9.23	8.40	8.15	6.79	6.96	6.94	**8.67**	**6.79**	**9.68**
ราคาเฉลี่ยปี 2568	7.06	6.96	7.14	7.17	7.42	7.67	7.67	7.67	7.73	7.75	7.79	7.81	**7.49**	**6.96**	**7.81**
ราคาเฉลี่ยปี 2569	**7.91**	**8.11**	**9.07**	**9.80**	**10.30**	**10.97**	**11.09**	**11.09**	**11.09**	**11.09**			**10.05**	**7.91**	**11.09**

หมายเหตุ : สอบถามจากสมาชิกสมาคมผู้ผลิตปลาป่นไทย

